

Соціальна толерантність у Західній Україні (2018)

Дані по: всій Україні, Західній Україні, Львівщині
та Івано-Франківщині



USAID
ВІД АМЕРИКАНСЬКОГО НАРОДУ



Соціальна толерантність

Мета дослідження

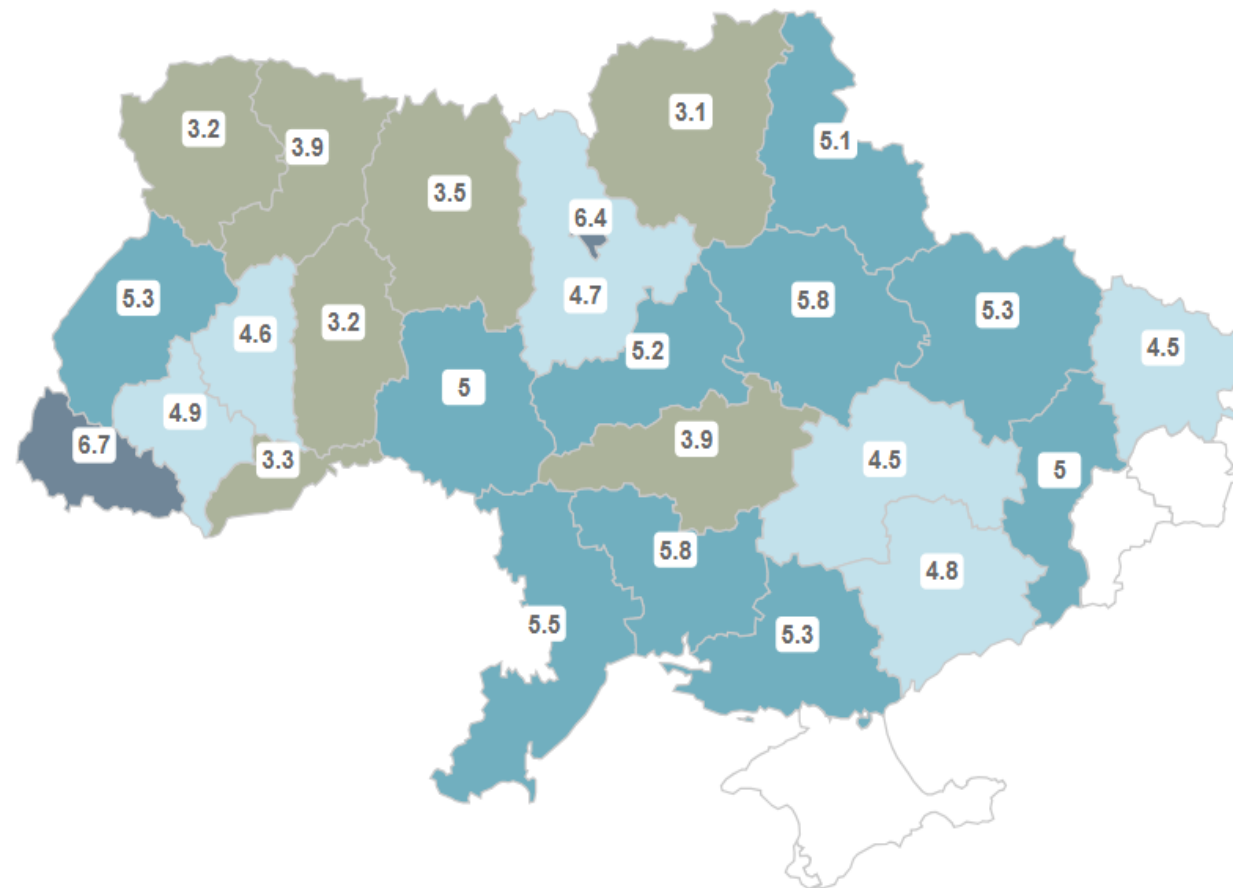
Соціальна толерантність – це запорука гармонії між різними групами в суспільстві. UASCORE визначає соціальну толерантність як рівень відповідно до якого особа є толерантною по відношенню до різних груп (як от мусульман, ромів, євреїв, тощо) на рівні персональної взаємодії та / або готовності прийняти іншого у свою громаду.

Середній показник соціальної толерантності по Україні 4.9 і він падає майже до 3 в деяких, частіше західних, областях. Аби краще розуміти, що заважає громадам розвивати толерантність до іншого, з чим пов'язані такі упередження, UASCORE провів порівняльний аналіз чинників соціальної толерантності по всій Україні, на заході, а також в двох областях - Івано-Франківській та Львівській.

Додатково UASCORE дослідив відмінності в чинниках соціальної толерантності між різними статями та віковими групами.

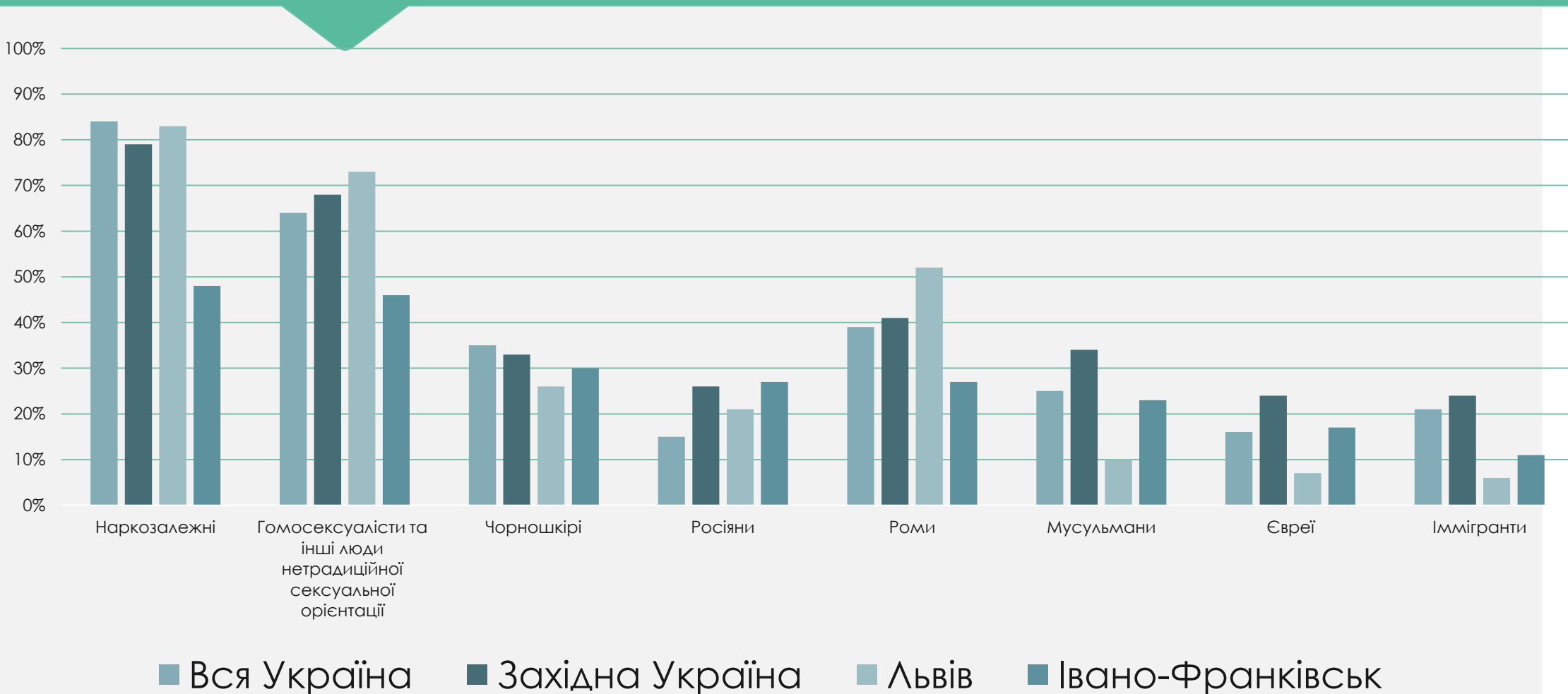
Загальноукраїнський показник соціальної толерантності

Рівень відповідно до якого особа є толерантною по відношенню до різних груп (як от мусульман, ромів, євреїв) на рівні персональної взаємодії та / або готовності прийняти іншого у свою громаду



Середній
індекс Score
по Україні
2018
4.9

Загальноукраїнський показник соціальної толерантності

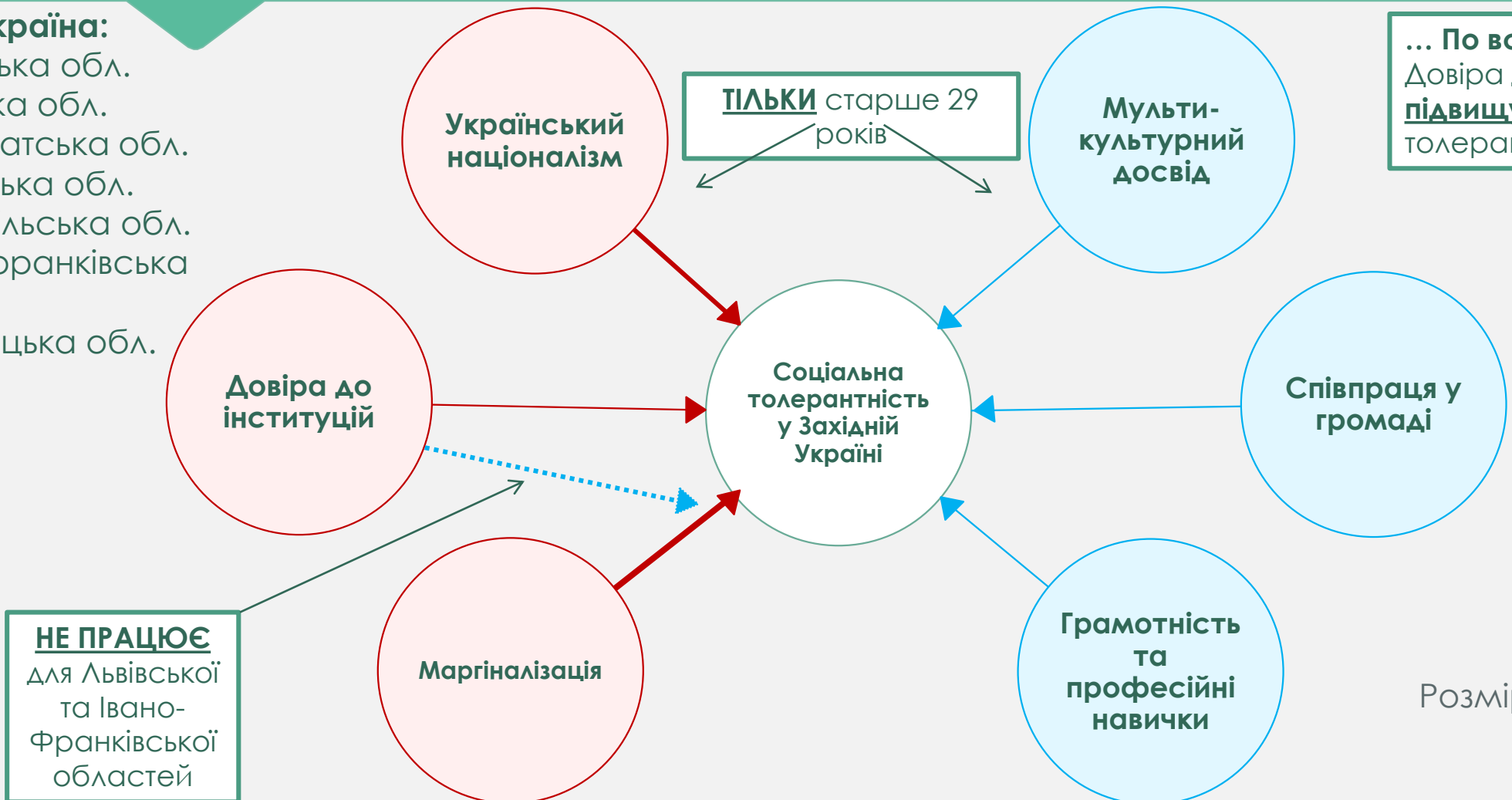


Соціальна толерантність у Західній Україні

Методом структурного моделювання (SEM) UASCORE визначив фактори, що впливають на соціальну толерантність в Україні. Синім кольором позначено позитивний зв'язок, а червоним - негативний.

Західна Україна:

- Волинська обл.
- Львівська обл.
- Закарпатська обл.
- Рівненська обл.
- Тернопільська обл.
- Івано-франківська обл.
- Чернівецька обл.

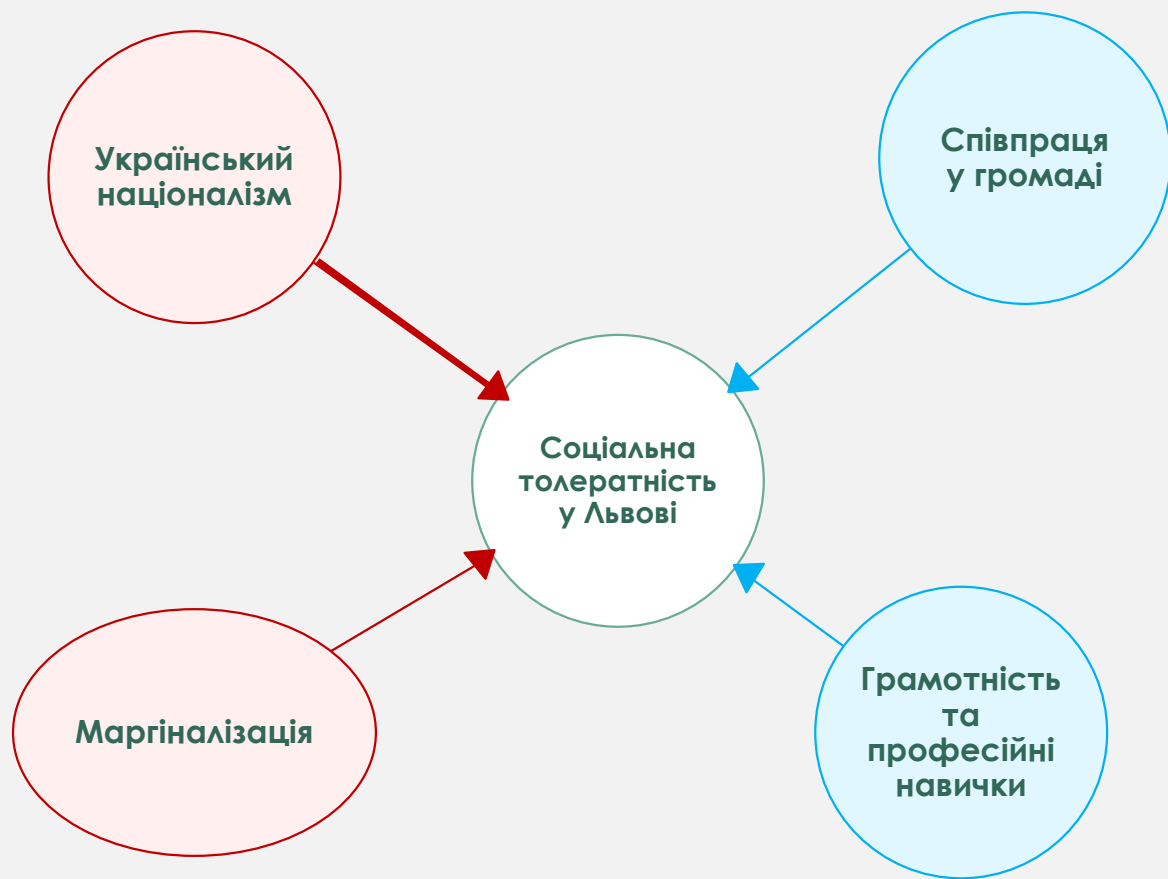


... По всій Україні: Довіра до інституцій **підвищує** соціальну толерантність

Розмір вибірки: 1722

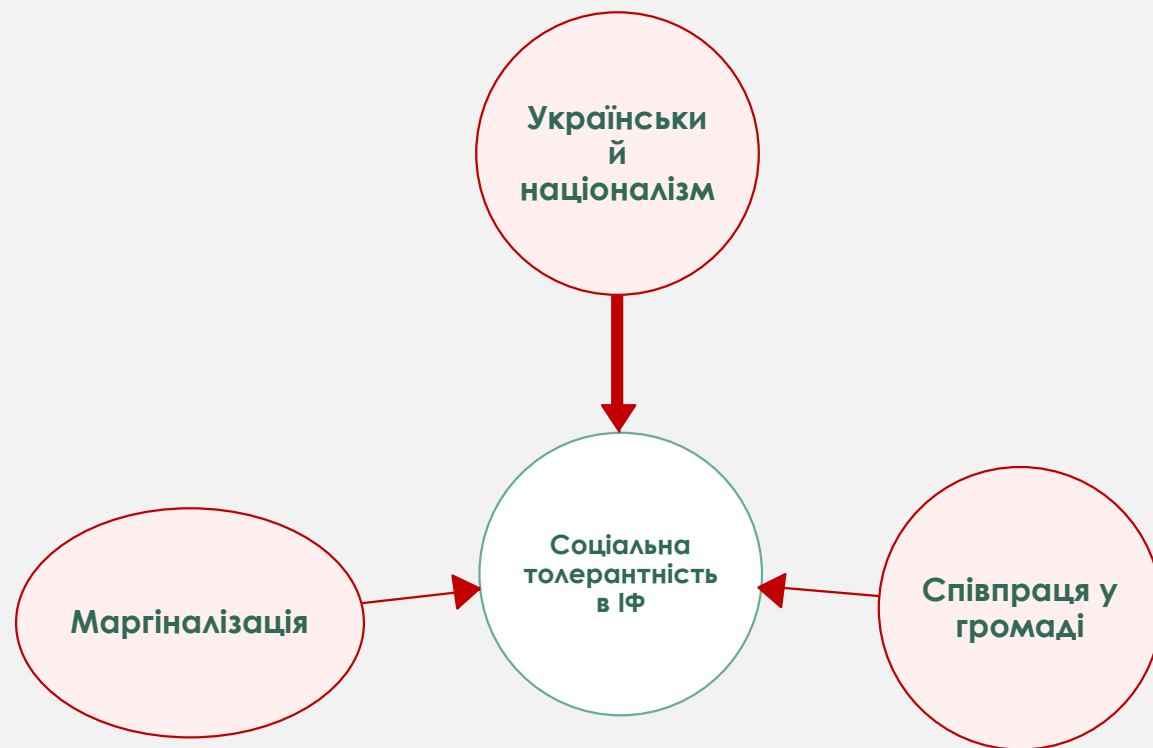
Соціальна толерантність у Львові та Івано-Франківську

Львів



Sample size: 270

Івано-Франківськ



Sample size: 283



USAID
ВІД АМЕРИКАНСЬКОГО НАРОДУ



Мультикультурний досвід

UASCORE дослідив також, що саме впливає на чинники соціальної толерантності відповідно до регіону/області.

* Мікросистемна згуртованість – навички соціалізації та згуртованість в сім'ї.

Середній індекс Score для мультикультурного досвіду по Україні

4,2

Західна Україна

--- Чоловіки

Економічна безпека

Політична безпека

Мікросистемна згуртованість

Психосоціальне функціонування

Мультикультурний досвід

Український націоналізм

Співпраця у громадах

Грамотність та професійні навички

Маргіналізація

Довіра інституціям

Західна Україна
3,8

4,5
Соціальна толерантність

Львів

Економічна безпека

Політична безпека

Мікросистемна згуртованість

8,6
Психосоціальне функціонування

Мультикультурний досвід

Український націоналізм

Співпраця у громадах

Грамотність та професійні навички

Маргіналізація

Довіра інституціям

Львів
4,5

5,3
Соціальна толерантність

Івано-Франківськ

5,1
Економічна безпека

Політична безпека

Мікросистемна згуртованість

7
Психосоціальне функціонування

Мультикультурний досвід

Український націоналізм

Співпраця у громадах

Грамотність та професійні навички

Маргіналізація

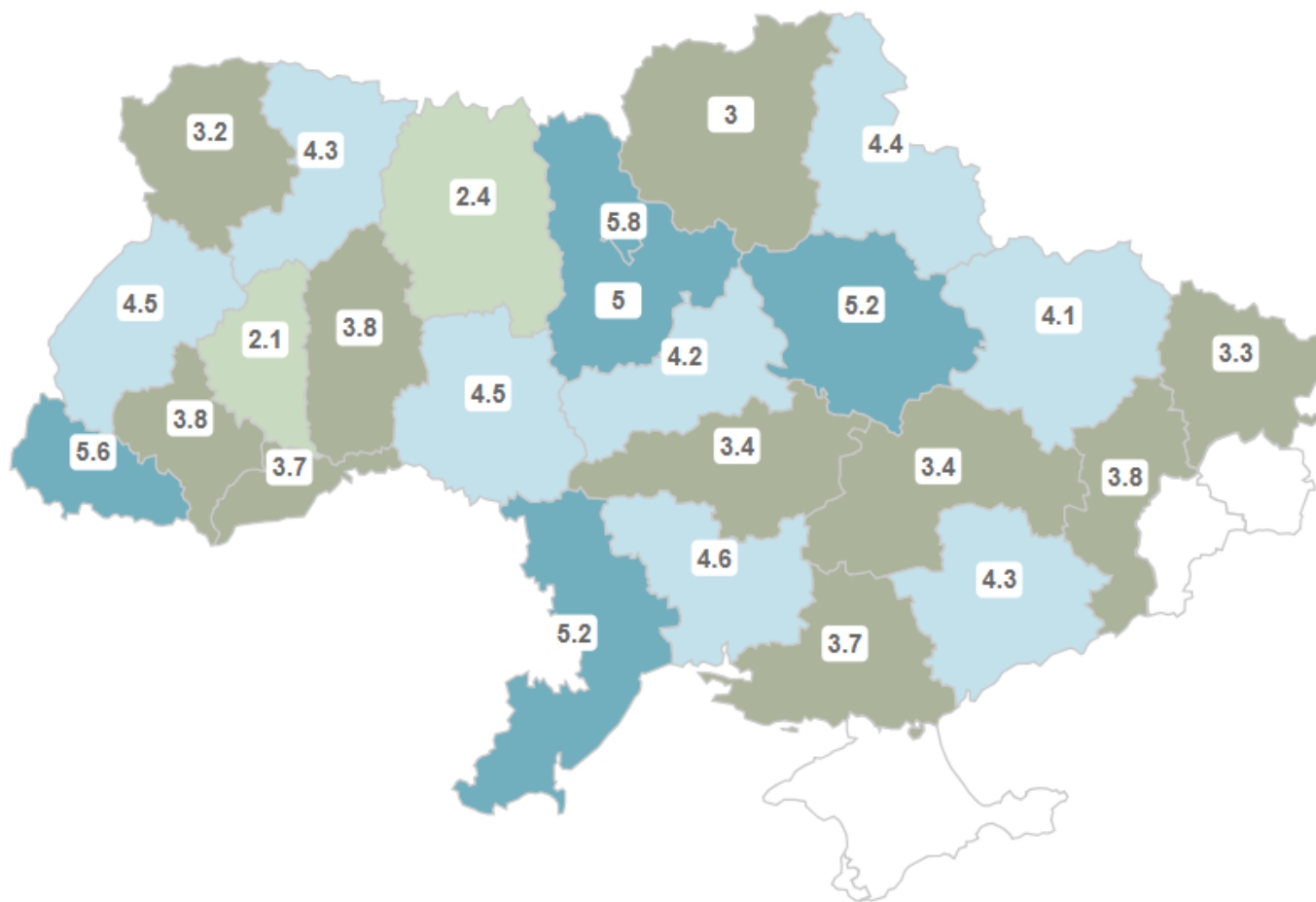
Довіра інституціям

Івано-Франк.
3,8

4,9
Соціальна толерантність

Загальноукраїнський показник мультикультурного досвіду

Рівень відкритості людини до інших культур та комунікації з представниками інших рас, етносів або релігій.



Середній індекс Score по Україні 2018
4.2

Український націоналізм

Середній
індекс Score
по Україні
4,8

Західна Україна

Західна
Україна
5,9

--- Жінки

Мультикультурний
досвід

**Український
націоналізм**

Співпраця у
громадах

Грамотність та
професійні
навички

Маргіналізація

Довіра
інституціям

4,5
Соціальна
толерантність

Економічна
безпека

Політична
безпека

Мікросистемна
згуртованість

Психосоціальне
функціонування

Львів

Львів
6,9

Мультикультурний
досвід

**Український
націоналізм**

Співпраця у
громадах

Грамотність та
професійні
навички

Маргіналізація

Довіра
інституціям

5,3
Соціальна
толерантність

Економічна
безпека

7,7
Політична
безпека

Мікросистемна
згуртованість

8,6
Психосоціальне
функціонування

Івано-Франківськ

Івано-
Франк.
5,9

Мультикультурний
досвід

**Український
націоналізм**

Співпраця у
громадах

Грамотність та
професійні
навички

Маргіналіза
ція

Довіра
інституціям

4,9
Соціальна
толерантність

Економічна
безпека

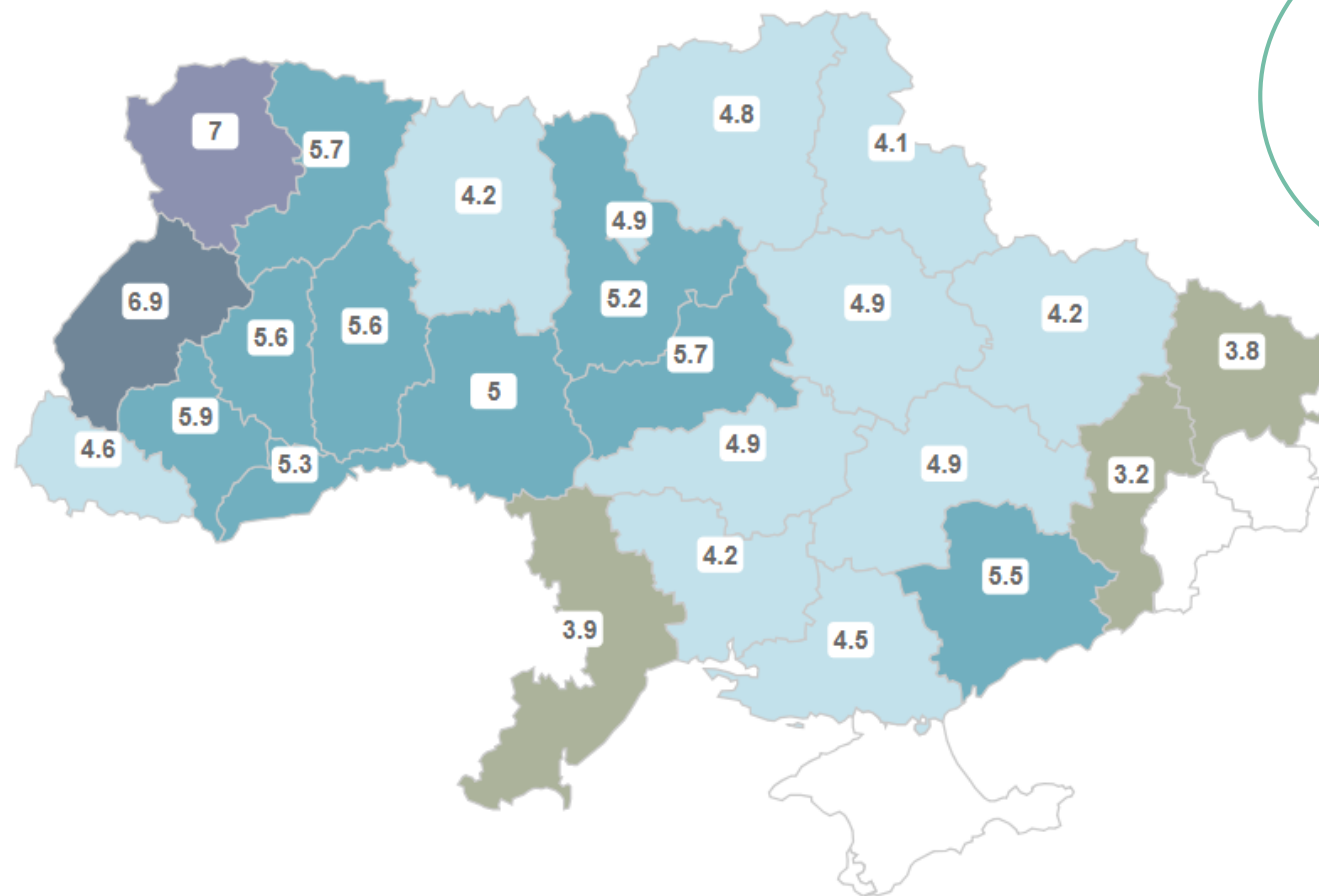
5,7
Політична
безпека

Мікросистемна
згуртованість

Психосоціальне
функціонування

Загальноукраїнський показник українського націоналізму

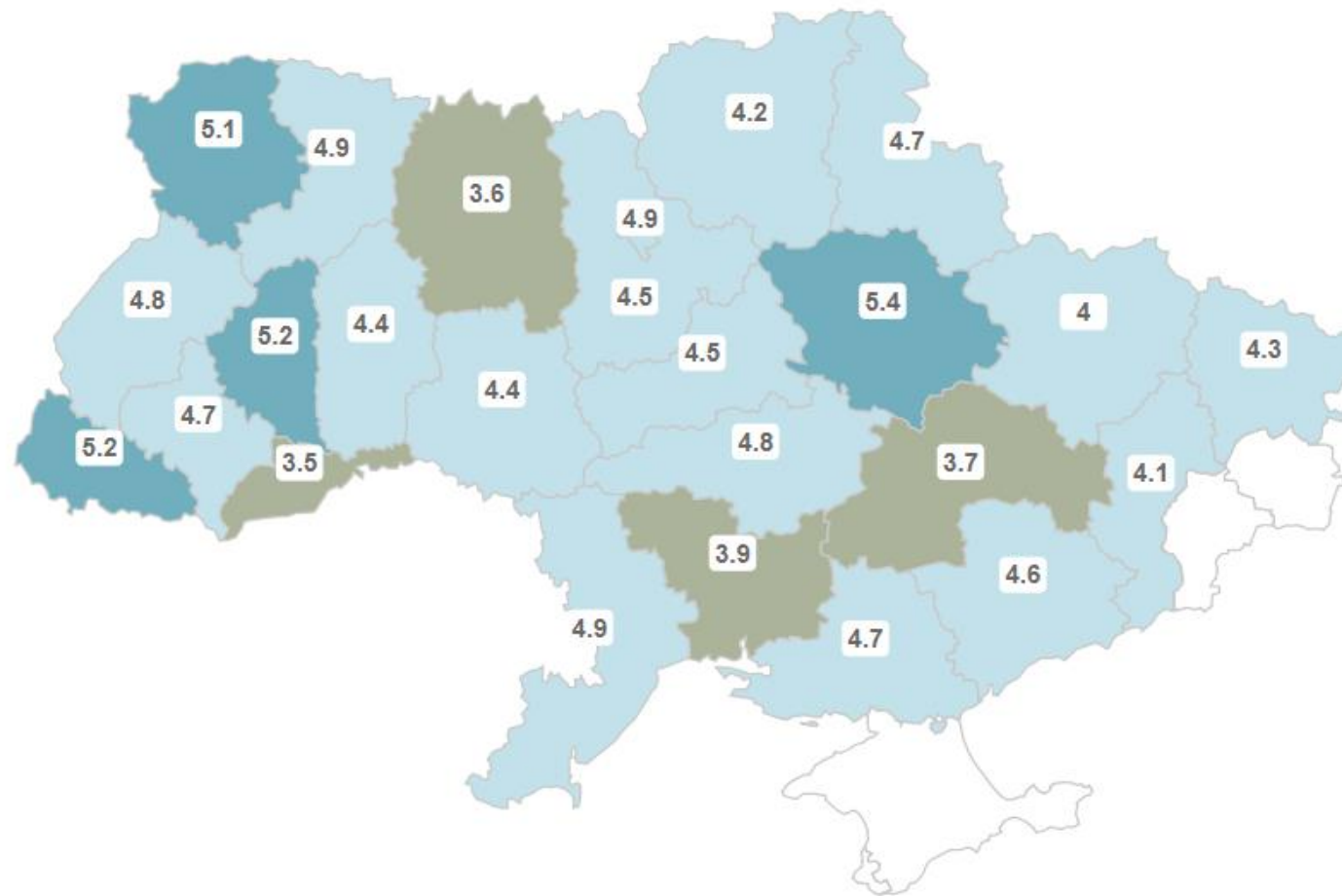
Рівень до якого людина вірить що ВИКЛЮЧНО етнічні українці мають бути представлені у політичних стосунках в Україні та визначати її майбутнє.



Середній індекс Score по Україні 2018
4.8

Загальноукраїнський показник співпраці у громаді

Рівень відчуття взаємної турботи у громаді та готовності до вирішення проблем спільними зусиллями.



Середній
індекс Score
по Україні
2018
4.5

Співпраця у громадах

Середній
індекс Score
по Україні
4,5

Західна Україна



Львів

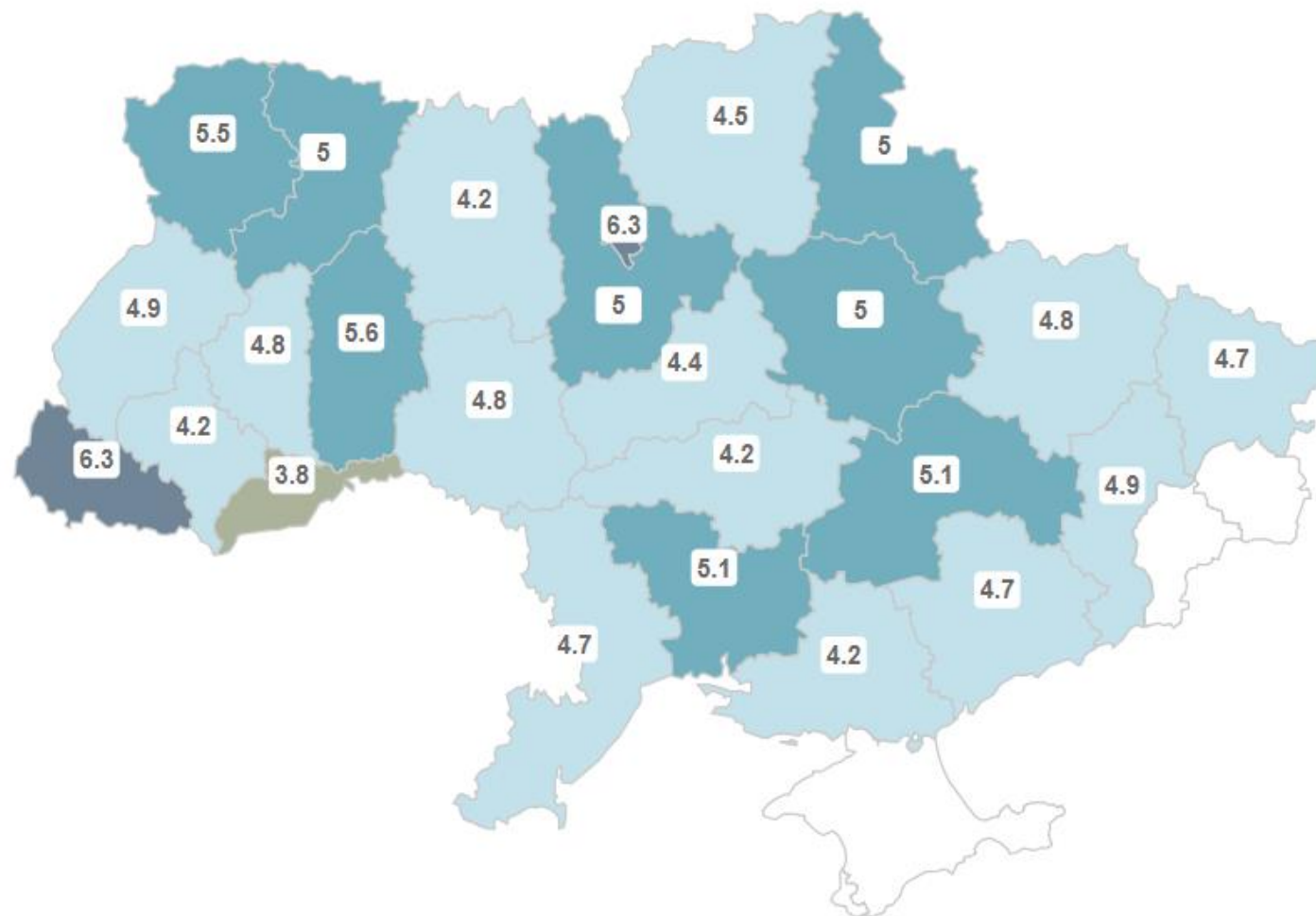


Івано-Франківськ



Загальноукраїнський показник грамотності та професійних навичок

Самооцінка знань та здібностей з точки зору грамотності та професійних навичок, таких як вміння працювати на комп'ютері та знання англійської мови, а також вміння читати та писати.



Середній індекс Score по Україні 2018
4.9

Грамотність та професійні навички

Середній
індекс Score
по Україні
4,9

Західна Україна

... Загальноукраїнський

Мультикультурний
досвід

Український
націоналізм

Співпраця у
громадах

**Грамотність та
професійні
навички**

Маргіналізація

Довіра
інституціям

Західна
Україна
4,9

4,5
Соціальна
толерантність

Львів

Мультикультурний
досвід

Український
націоналізм

Співпраця у
громадах

**Грамотність та
професійні
навички**

Маргіналізація

Довіра
інституціям

Львів
4,9

5,3
Соціальна
толерантність

Івано-Франківськ

Мультикультурний
досвід

Український
націоналізм

Співпраця у
громадах

**Грамотність та
професійні
навички**

Маргіналізація

Довіра
інституціям

Ivano
Frankivsk
4,2

4,9
Соціальна
толерантність

**Економічна
безпека**

**Політична
безпека**

Мікросистемна
згуртованість

Психосоціальне
функціонування

4,8
Економічна
безпека

7,7
Політична
безпека

Мікросистемна
згуртованість

Психосоціальне
функціонування

5,1
Економічна
безпека

5,7
Політична
безпека

Мікросистемна
згуртованість

7
Психосоціальне
функціонування



USAID
ВІД АМЕРИКАНСЬКОГО НАРОДУ



Seed
SUPPORTING COMMUNITY LEADERSHIP DEVELOPMENT

Маргіналізація

Середній
індекс Score
по Україні
1,1

Західна Україна



Львів



Івано-Франківськ

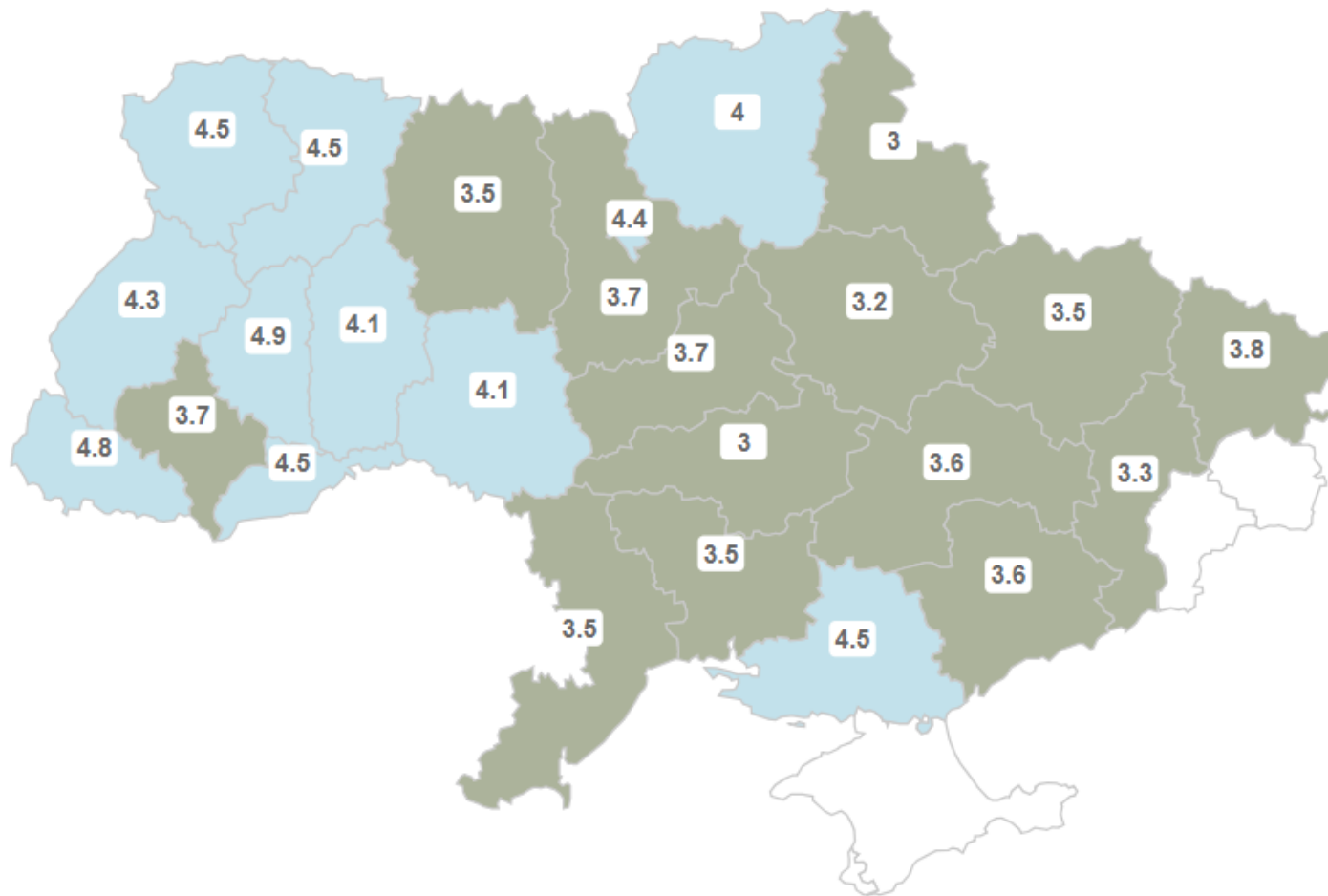


Короткі висновки

Загалом, соціальну толерантність в Україні підвищують мультикультурний досвід, співпраця в громаді, грамотність та професійні навички. Націоналізм та маргіналізованість натомість асоціюються з небажанням приймати іншого. В свою чергу націоналізм на заході, особливо в Івано-Франківській області, підсилюється політичною безпекою та згуртованістю в сім'ї, тобто є своєрідною 'цінністю'.

Додатки

Загальноукраїнський показник довіри до інституцій



Середній
індекс Score
по Україні
3.8

Довіра до інституцій

Середній
індекс Score
по Україні
3,8

Західна Україна

-- Жінки

... Вся Україна



Львів

Львів



Івано-Франківськ

Івано-Франк.

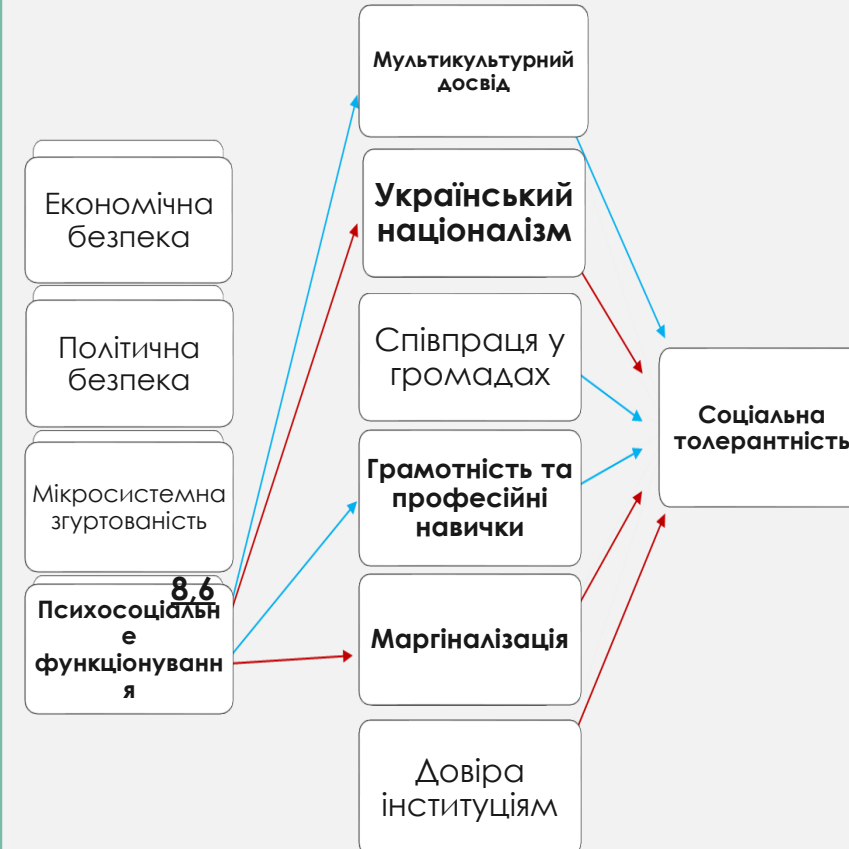


Психосоціальна функціональність

Західна Україна



Львів



Івано-Франківськ



Короткі порівняльні висновки

Вся Україна vs. Західна Україна	Західна Україна vs. Львів	Західна Україна vs. Івано-Франківськ
<ul style="list-style-type: none">• Політична захищеність знижує професійні навички• Психосоціальна функціональність знижує довіру до інституцій• Довіра до інституцій підвищує соціальну толерантність	<ul style="list-style-type: none">• Мультикультурність та довіра не впливають на соціальну толерантність• Економічна захищеність не впливає на соціальну толерантність• Психосоціальна функціональність зменшує український націоналізм• Психосоціальна функціональність збільшує професійні навички та мультикультурність• Відчуття захищеності та психосоціальна функціональність має позитивний ефект на соціальну толерантність• Мікросистемна згуртованість підвищує мультикультурність та довіру• Львів має найвищі показники у націоналізмі та мікросистемній згуртованості	<ul style="list-style-type: none">• Мультикультурність та довіра не впливає на соціальну толерантність• Співпраця у громаді має негативний ефект на соціальну толерантність• Психосоціальна функціональність знижує грамотність та професійні навички• Економічна захищеність має позитивний ефект на мультикультурність• Івано-Франківськ має найвищі показники у маргіналізації, але найнижчі у мікросистемній згуртованості та психосоціальній функціональності