

# ДОВІРА ДО ОРГАНІВ ВЛАДИ НА СХОДІ УКРАЇНИ

*UASCORE 2018*

Показники 2-ї хвилі  
Вибірка: 9018



**USAID**



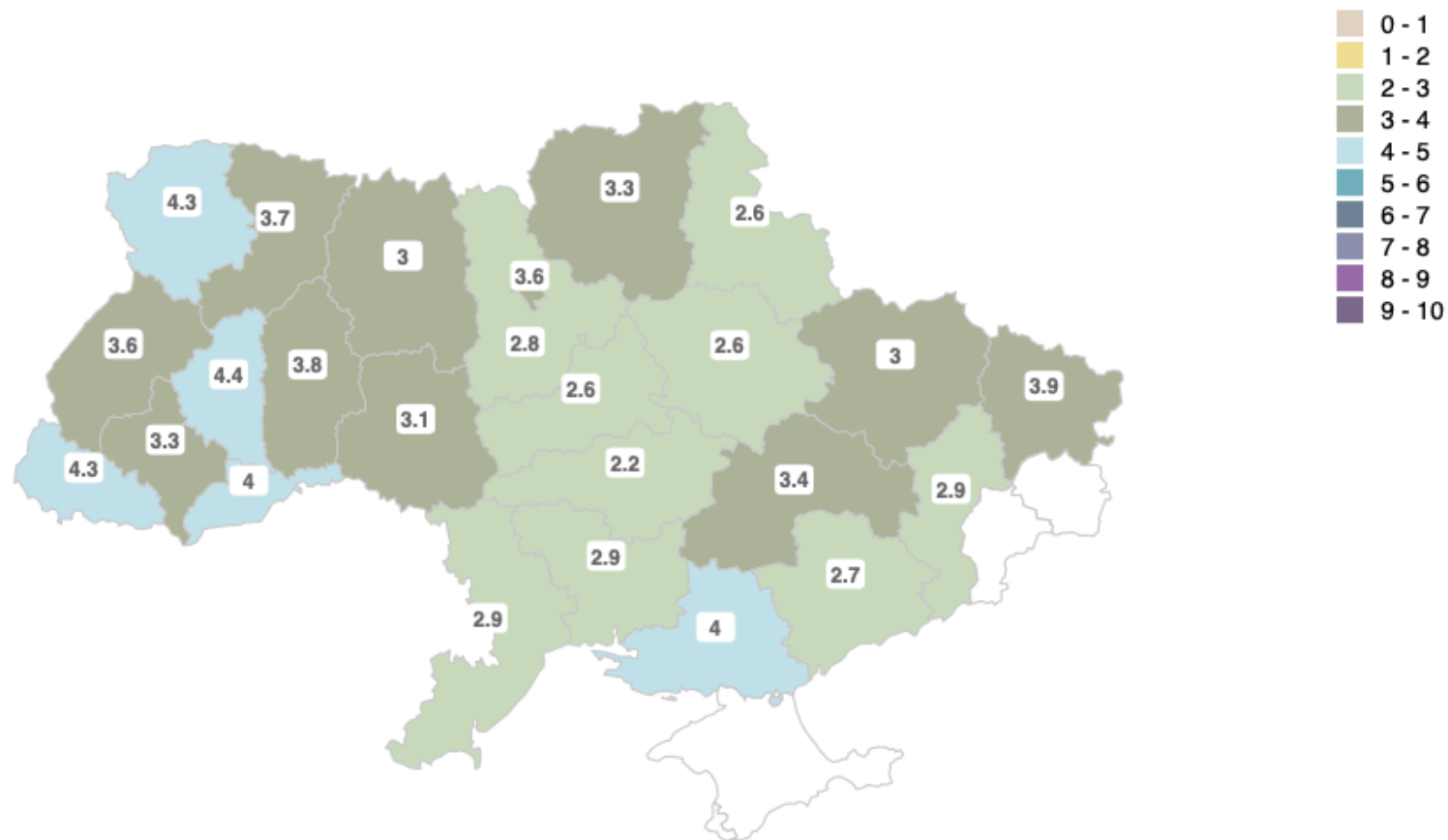
**SeeD**  
CENTRE FOR SUSTAINABLE PEACE  
AND DEMOCRATIC DEVELOPMENT

# ДОВІРА ДО ОРГАНІВ ВЛАДИ: ДОВІРА ДО НАЦІОНАЛЬНИХ ОРГАНІВ ВЛАДИ VS ДОВІРА ДО МІСЦЕВИХ ОРГАНІВ ВЛАДИ У 2016 РОЦІ

3.3

Середнє значення для Україна 2018  
Довіра до місцевих органів влади

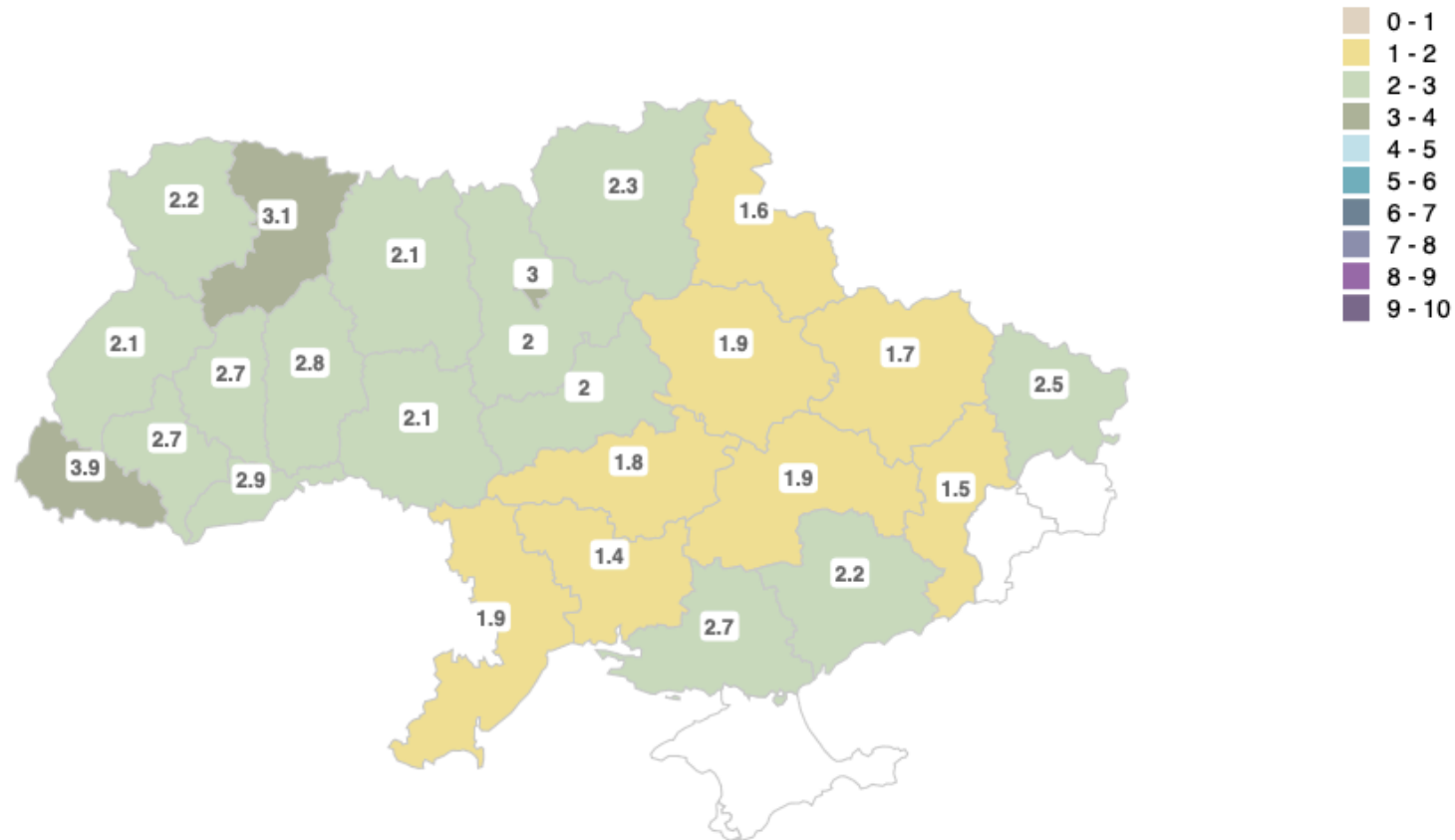
*Довіра до місцевих органів влади*  
Рівень довіри до ключових місцевих органів влади, таких як обласні державні адміністрації, міські адміністрації, місцеві організації громадянського суспільства



# ДОВІРА ДО ОРГАНІВ ВЛАДИ: ДОВІРА ДО НАЦІОНАЛЬНИХ ОРГАНІВ ВЛАДИ VS ДОВІРА ДО МІСЦЕВИХ ОРГАНІВ ВЛАДИ У 2018 РОЦІ

## 2.2 Середнє значення для Україна 2018 Довіра до національних органів влади

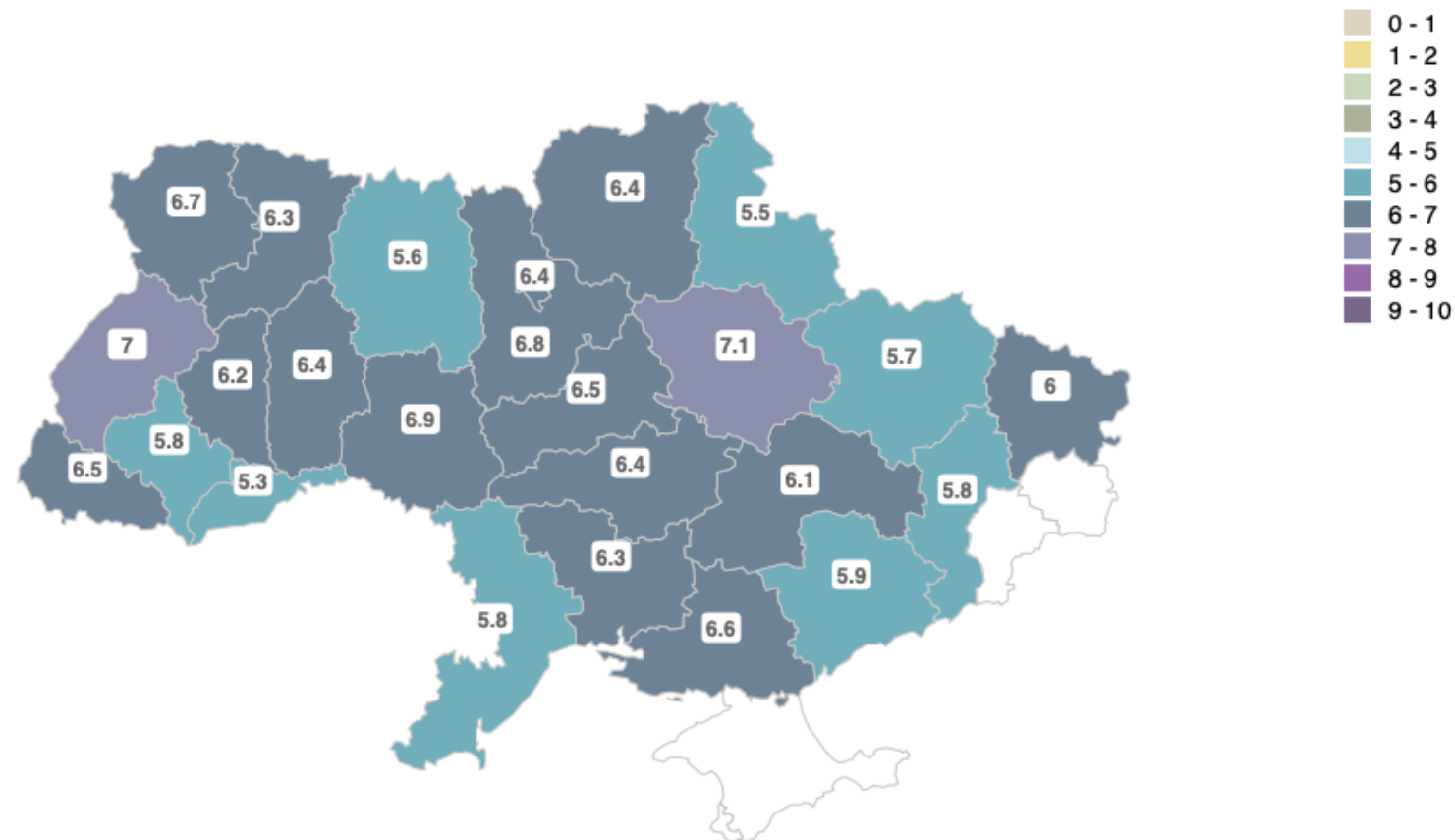
*Довіра до національних органів влади  
Рівень довіри до ключових національних  
інститутів, таких як президент,  
парламент, Кабінет міністрів та суди.*



# ДОВІРА ДО ОРГАНІВ ВЛАДИ: ТЕПЛОВА МАПА ГРОМАДЯНСЬКОЇ ВІДПОВІДАЛЬНОСТІ У 2018 РОЦІ

## 6.2 Середнє значення для Україна 2018 Громадянська відповідальність

**Громадянська відповідальність**  
відчуття відповідальності за майбутнє та  
добробут суспільства і країни.



# ДОВІРА ДО ОРГАНІВ ВЛАДИ: УТВОРЕННЯ ГРУП

## Який взаємозв'язок між Довірою до органів влади та Громадянською відповідальністю на Сході України?

### Довіра до національних та місцевих органів влади

Довіра до національних органів влади:	Довіра до місцевих органів влади:
Президент	Міські управління
Верховна Рада	Полиції
Кабінет Міністрів	Міські прокуратури
Суди	Місцева адміністрація (мери, ради, тощо)
Генеральна прокуратура	

#### Показники

Державні органи влади  
**2.2**

Місцеві органи влади  
**3.3**

Питання з опитувальника: **Q20. Якою мірою Ви довіряєте кожному з цих людей або інституцій?**

### Громадянська відповідальність

Відчуття відповідальності за майбутнє та добробут суспільства і країни.

Показник

**6.2**

Питання з опитувальника: **Q7. Говорячи про те, що громадяни можуть зробити для загального добра України, які з наведених нижче стратегій ви вважаєте необхідними, а які непотрібними?**

# ДОВІРА ДО ОРГАНІВ ВЛАДИ: ОГЛЯД ГРУП

	Середня-Висока	Висока-Середня	Середня-Середня	Низька-Середня	Низька-Низька
<i>Довіра до національних та місцевих органів влади</i>	<b>Середня</b> 2.52	<b>Висока</b> 5.82	<b>Середня</b> 2.74	<b>Низька</b> 0.25	<b>Низька</b> 1.45
<i>Громадянська відповідальність</i>	<b>Висока</b> 8.33	<b>Середня</b> 6.34	<b>Середня</b> 5.85	<b>Середня</b> 6.40	<b>Низька</b> 3.54

# ДОВІРА ДО ОРГАНІВ ВЛАДИ: ОПИС ГРУП ВІДПОВІДНО ДО ДОВІРИ ДО ОРГАНІВ ВЛАДИ ТА ГРОМАДЯНСЬКОЇ ВІДПОВІДАЛЬНОСТІ



**Середній рівень довіри та високий рівень громадянської відповідальності**

*Реформатори*

Із найвищим рівнем освіти, ця група **покладається на громадянську дію**, а також має сильне **відчуття можливості впливати на зміни в країні**;

Ця група **оптимістична** щодо майбутнього держави. Вона більше за всіх **підтримує реформи та боротьбу з корупцією**.



**Високий рівень довіри та середній громадянської відповідальності**

**Сліпа довіра** до органів влади цієї групи межує з **націоналізмом**;

Вони мають **найвищий рівень доходу** та **найвище відчуття особистої безпеки**, вони мають найвищу **проєвропейську орієнтацію** (*загалом показник все ще низький*). Представники цієї групи найменш скептичні **щодо реформ**.

Ця група має сильне **відчуття можливості впливати на зміни в країні** та високий рівень **громадянського оптимізму**.

*Ця група може розпочати діалог для того щоб показати іншим користь від ЄС, але тільки за умови якщо вони зможуть говорити про це за межами націоналістичного дискурсу + вони мають бути більш критичними до органів влади.*



**Середній рівень довіри та громадянської відповідальності**

Найнижчі показники **рівня освіти та соціальних навичок**;

Ця група має найнижчі показники **українського націоналізму**, вона скоріш **проросійська** ніж **проєвропейська** з **низькою довірою до органів безпеки**, але з найвищою **довірою до місцевих органів влади**.

*Ця група видається найменш обізнаною про свою роль. Виглядає найбільш пасивною?*

## ДОВІРА ДО ОРГАНІВ ВЛАДИ:

# ОПИС ГРУП ВІДПОВІДНО ДО ДОВІРИ ДО ОРГАНІВ ВЛАДИ ТА ГРОМАДЯНСЬКОЇ ВІДПОВІДАЛЬНОСТІ



### Низький рівень довіри та середній рівень громадянської відповідальності

*Найлегше мотивувати*

Ця група має **низький рівень доходів** та **високий рівень недовіри**. До того ж ці люди мають **найнижчі показники задоволення послугами**, та загалом **почуваються менш безпечно**;

Вони доволі **скептичні щодо впровадження реформ** та впевнені, що навколо є **багато корупції**;

Ця група має **проросійську орієнтацію** та більше за всіх **втомлена від конфлікту**;

Між тим, ця група має найвищі показники **навичок саморегуляції та психічного здоров'я**.



### Низький рівень довіри та відповідальності

*Найважче достукатися*

Загалом **недовірлива** та **пасивна** група;

Із **низькими показниками відчуття можливості впливати на зміни в країні**, вони не вірять у **роботу в громаді** та **песимістичні** щодо майбутнього країни;

**Ностальгічні за радянським минулим**, ця **проросійська група** не підтримує **проєвропейську орієнтацію**, **звинувачує Україну та Захід** в подіях останніх років;

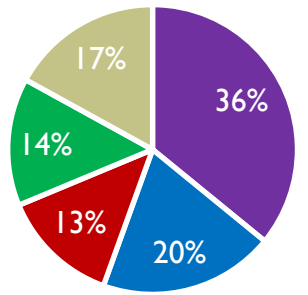
Ця група є **найбільш економічно вразливою**, має **найнижчі показники задоволення послугами**.



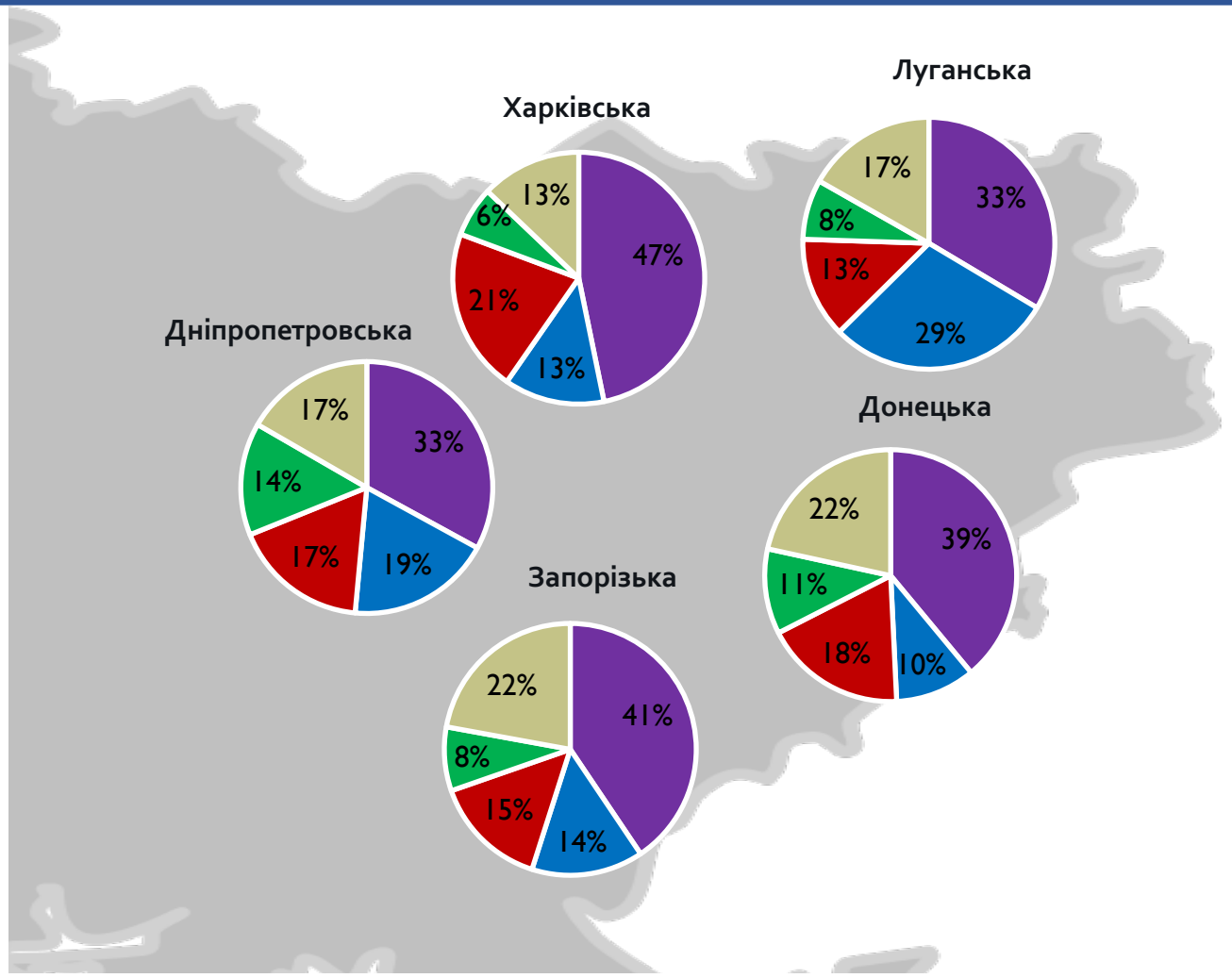
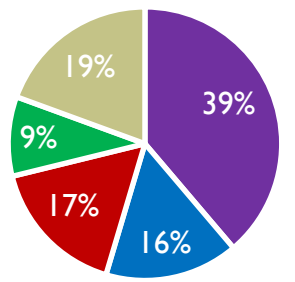


# ДОВІРА ДО ОРГАНІВ ВЛАДИ: РОЗПОДІЛ ГРУП ПО ОБЛАСТЯХ СХІДНОЇ УКРАЇНИ

Вся Україна



Східна Україна



- Середній рівень довіри та громадянської відповідальності
- Високий рівень довіри та середній громадянської відповідальності
- Низький рівень довіри та відповідальності
- Середній рівень довіри та високий рівень громадянської відповідальності
- Низький рівень довіри та середній рівень громадянської відповідальності

# ДОВІРА ДО ОРГАНІВ ВЛАДИ: ТОЧКИ ВХОДУ

Східна Україна:

- ❖ Вища проросійська орієнтація
- ❖ Нижча Довіра до органів влади

## Зріст довіри

Розуміння користі від  
Євроінтеграції

Задоволення  
наданням послуг

Громадянський  
оптимізм та відчуття  
можливості впливати  
на зміни в країні

Політична безпека

Віра в ефективне  
впровадження  
реформ

# ДОВІРА ДО МІСЦЕВИХ ОРГАНІВ ВЛАДИ НА СХОДІ УКРАЇНИ

**UASCORE 2018**

# ДОВІРА ДО МІСЦЕВИХ ОРГАНІВ ВЛАДИ: ЗНАЧЕННЯ РІЗНИХ ФОРМ ДОВІРИ ДЛЯ РІЗНИХ ГРУП

Група:	Середня довіра Висока відповідальність	Висока довіра Середня відповідальність	Середня довіра Середня відповідальність	Низька довіра Середня відповідальність	Низька довіра Низька відповідальність
Довіра до місцевих органів влади	Найвища (2.3)	Найвища (2.35)	Найвища (2.41)	Найнижча (1.69)	2.05
Довіра до національних та місцевих органів влади	2.52	5.82	2.74	0.25	1.45
Довіра до органів безпеки	4.25	Найвища (6.26)	3.78	Найнижча (1.77)	Найнижча (2.13)
Довіра до ЗМІ	4.56	Найвища (5.72)	4.16	Найнижча (2.75)	Найнижча (2.92)
Довіра до громади	5.72	Найвища (6.34)	5.22	Найнижча (4.0)	Найнижча (3.95)

*Довіра до місцевих органів влади (мерів, рад, тощо) працює по-іншому від довіри до національних органів влади та інших інститутів (таких як органи безпеки, ЗМІ).*

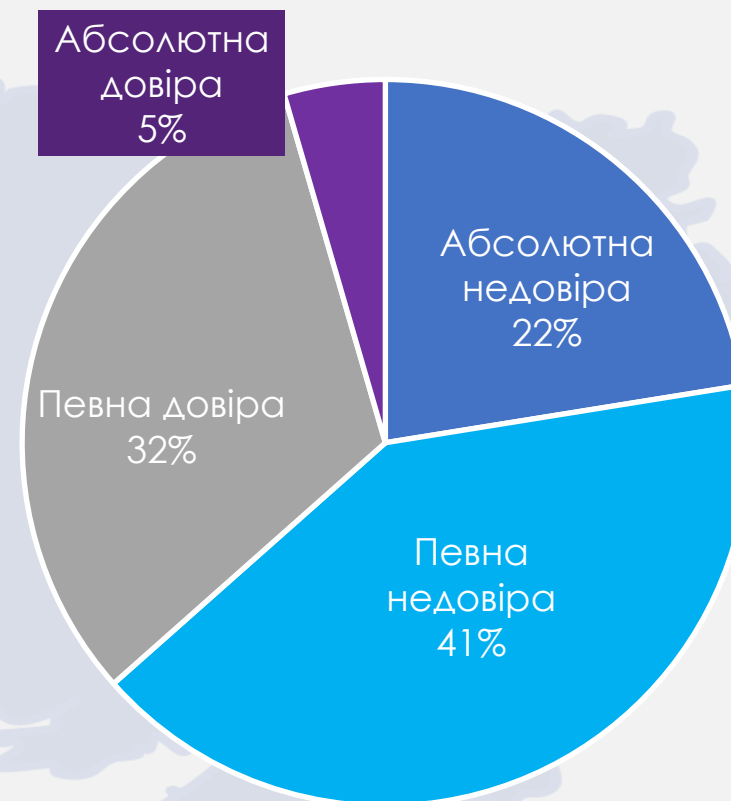
# ДОВІРА ДО МІСЦЕВИХ ОРГАНІВ ВЛАДИ : ОПИС ГРУПИ ВІДПОВІДНО ДО ПОКАЗНИКІВ ІНДИКАТОРА



Абсолютна недовіра	Певна недовіра	Певна довіра	Абсолютна довіра
<p>Група має проблеми з доступом до послуг, та загалом не відчуває себе у безпеці. Ці люди мають найнижчий показник підтримки прав людини;</p> <p>Група більше за всіх підтримує воєнні дії з боку Росії та знаходиться під найбільшим впливом проросійських ЗМІ. У той самий час ці люди показують найвищу підтримку української армії.</p> <p>Громадсько песимістична та пасивна група.</p>	<p>Люди з цієї групи мають найвищі показники безпеки та підтримки реформ, і, до того ж, показують високу підтримку прав людини.</p> <p>Група показує найнижчу підтримку української армії;</p> <p>Представники цієї групи мають високу громадянську відповідальність та готові до взаємодії у громаді. Поза цим вони оптимістичні щодо майбутнього;</p> <p>Група має найвищі показники психосоціального функціонування.</p>	<p>Ця група має високий показник відчуття економічної безпеки, але низький показник відчуття політичної безпеки;</p> <p>Люди з цієї групи скептичні щодо впровадження реформ та толерантні до корупції. Також вони мають високий рівень впливу проросійських ЗМІ та підтримують воєнні дії з боку Росії;</p> <p>Ця група песимістична щодо майбутнього та має проблеми із взаємодією у громаді.</p> <p>Вони мають найнижчі показники психосоціального функціонування.</p>	<p>Люди з цієї групи мають найвищі показники доступу до послуг та загального відчуття безпеки;</p> <p>Ця група загалом підтримує процес впровадження реформ.</p> <p>Дуже відповідальна група, що знаходиться у гармонічних стосунках з іншими, психосоціально здорова та підтримує українську армію (<i>vis-à-vis групи Абсолютної недовіри</i>).</p>

## ДОВІРА ДО МІСЦЕВИХ ОРГАНІВ ВЛАДИ: РОЗПОДІЛ ЗА ГРУПАМИ У СХІДНІЙ УКРАЇНІ

*Довіра до місцевих органів влади (мерів, рад, тощо) працює по-іншому від довіри до національних органів влади та інших інститутів (таких як органи безпеки, ЗМІ).*



# ДОВІРА ДО МІСЦЕВИХ ОРГАНІВ ВЛАДИ : ПОГЛИБЛЕНИЙ ПОГЛЯД НА ПИТАННЯ 55.4

[Q55.4] Місцеві чиновники дбають про добробут людей в нашій громаді / місцевості.

